

# SecURL

## מדריך למשתמש תאגידי

### כללי

תאגיד בהקשר SecURL הינו כל גוף הרשום במרשם סטנדרטי מוכר. תאגיד יכול לכלול חברות, מוסדות, ארגונים, ממשלה, רשויות וכו'.

SecURL מבטיחה אמינות למשתמשים הסופיים (הציבור), ולכן היא דואגת שהקישורים המאובטחים אותם היא מייצרת יעשו אך ורק עבור תאגידיים בדוקים, אמינים ומאושרים.

כעקרון מנחה, SecURL תקבל כלקוחותיה רק גופים רציניים שעברו בדיקות וכפי שמצאה לנכון לאשר על פי קריטריונים משתנים ולפי שיקול דעתה הבלעדי.

גופים קיינוניים, אפילו אם הם חברה רשומה, שאינם עומדים בקריטריונים שקבעה SecURL, לדוגמא כאלה שהוגשו נגדם תלונות, או שאינם עומדות ברף כלכלי מסוים, או שמעסיקות מספר קטן של עובדים קבועים, או שעוסקות במתן שירותים או במכירה של מוצרים שאינם לראות עיניה של SecURL – יתכן ולא יאושרו כלקוחותיה.

### שירותי SecURL

SecURL מקבלת מהתאגיד קישורים (URL-ים) למשאבי אינטרנט השייכים לתאגיד ו/או מזוהים איתו. משאבים אלו כוללים לדוגמא אתרים, מסמכים, סרטונים, תמונות וכו"ב.

SecURL שומרת את הקישורים המקוריים שקיבלה מהתאגיד במאגרי המידע שלה, ובמקומם מנפקת לתאגיד "קישור מאובטח" המתחיל בשם הדומיין של SecURL בצירוף קוד ייחודי המזהה את הקישור המקורי.

לדוגמא: אם הקישור המקורי היה:

<https://b2b.btl.gov.il/BTL.ILG.Payments/DocumentsInfo.aspx>

הקישור המאובטח יכול להיראות כך:

<https://SecURL.xyz/i/ezDAX2>

כאשר **החלק האדום** הוא שם הדומיין של SecURL ו**החלק הירוק** הוא הקוד הייחודי המזהה את הקישור המקורי.

את הקישור המאובטח יכול התאגיד לשלוח ללקוחותיו הרבים במקום הקישור המקורי בכדי לאבטח אותם מפני נסיונות פשינג.

ברגע שהלקוח יראה קישור מאובטח (כזה המתחיל בשם הדומיין של SecURL) הוא ירגיש נינו ובטוח כי הקישור מהימן ובטוח. ברגע שהלקוח ילחץ על הקישור המאובטח, הוא יועבר לדומיין של SecURL ושם יישלף הקישור המקורי (לפי הקוד הייחודי) והלקוח יועבר אוטומטית לכתובת המצוינת בקישור המקורי.

### התקשור של התאגיד עם SecURL

התאגיד ממנה נציגים שהם אשר מתקשרים עם SecURL, רושמים ומייצרים קישורים מאובטחים. SecURL בודקת ומזהה את הנציגים בכל כניסה בזיהוי דו-שלבי (2FA). כל פעולות הנציגים באתר של SecURL מתועדות ונשמרות ב-LOG לצורך בירורים עתידיים.

ישנם שני סוגי נציגים: נציג, ונציג בכיר. נציג מורשה לרשום ולייצר קישורים מאובטחים. נציג בכיר יכול בנוסף לרשום נציגים ונציגים בכירים נוספים, לרשום דומיינים מורשים לייצור קישורים מאובטחים, לקבל סיסמאות עבור שאר הנציגים ועוד.

לכל ארגון יש אחראי אבטחת מידע CISO. ה-CISO מוגדר אוטומטית כנציג הבכיר הראשון בתאגיד. כל נציג בכיר יקבל את הסיסמאות הראשוניות של שאר הנציגים לאחר שנרשמו. עליו להעביר להם את הסיסמאות.

כפי שהוזכר קודם, כל הפעולות במערכת, כולל רישום נציגים וכל פעולה שביצע נציג או נציג בכיר – מתועדות ב-LOG.

**הערה:** אין פעולות מחיקה במערכת SecURL. במקום זאת ניתן להגדיר פריט מידע כ-"לא פעיל" עם תאריך, וזאת בכדי לאפשר בירורים עתידיים.

## רישום תאגיד למערכת SecURL

כניסה לרישום דרך התפריט הראשי באתר [www.SecURL.xyz](http://www.SecURL.xyz).

The screenshot shows a web browser window with several tabs open. The main content is a registration page for SecURL. At the top, there's a navigation bar with the SecURL logo and the text 'שלא ידונו אותך'. Below this is a registration form with the following fields: 'שם התאגיד' (Company Name), 'כתובת' (Address), 'עיר' (City), 'מיקוד' (Postal Code), 'אתר אינטרנט' (Website), and 'מספר תאגיד' (Company ID). There is also a section for 'פרטי תאגיד' (Company Secret Key) with a warning: 'לחץ מספר נגנים חרושים לזלזול מנוכח לחיובכם ולשמוע עליכם ועל לקוחותיכם'. A 'העלה לוגו' (Upload Logo) button is also present. At the bottom of the form is a 'הבא' (Next) button. The page also features a progress indicator at the top with four steps: 'דומיינים מורשים', 'מחשפני מערכת', 'מנהלים תאגיד', and 'פרטי תאגיד'.

הרישום מחולק לארבעה חלקים:

1. **פרטי התאגיד** – כאן רושמים את שם, מספר, וכתובת התאגיד, פרטי קשר, כתובת אתר אינטרנט וכד', ומעלים תמונת לוגו שתופיע על גבי דף ההגנה המוקרן בכל לחיצה על קישור מאובטח.

2. **מנהלים בתאגיד** – כאן חייבים לרשום לפחות את פרטי המנכ"ל וה-CISO ופרטי הקשר שלהם. הם יידרשו להיות חתומים על טופס הרישום שיופק בסוף.

### הוספת מנהל חדש בתאגיד

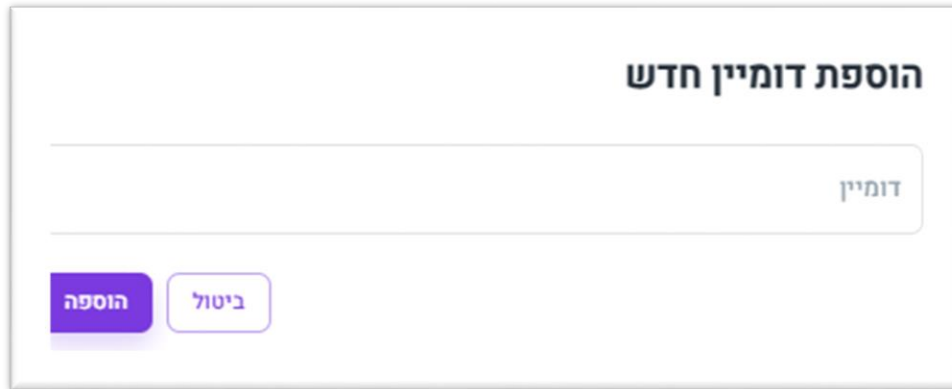
שם מלא	תעודת זהות	תפקיד
כתובת דואר אלקטרוני	טלפון	
<b>הוספה</b>		ביטול

3. **משתמשי המערכת** – כאן מוסיפים נציגים ונציגים בכירים. מגדירים את פרטי הקשר וההרשאות שלהם (נציג, נציג בכיר וכו').

### הוספת נציגים

שם מלא	ת.ז.	
תפקיד בחברה	הרשאות	
כתובת דואר אלקטרוני	טלפון סלולרי	
<b>הוספה</b>		ביטול

4. **דומיינים מורשים** – רשימת דומיינים שרק בהם ניתן לרשום קישורים. אלו דומיינים בבעלות התאגיד, ודומיינים שהתאגיד מצהיר כי יש לו הרשאה לרשום בהם קישורים.



בסיום הרישום תתבקשו להפיק קובץ PDF שיכיל את כל פרטי הרישום.

יש להחתים את מנכ"ל התאגיד, את ה-CISO ועורך דין ממושרד מוכר על נכונות הפרטים ואישור תקנון השימוש, ולשלוח את הטופס החתום לכתובת המופיעה ב-"**פרטי קשר**" באתר, או טופס חתום דיגיטלי בידי עורך הדין לכתובת המייל [registration@SecURL.xyz](mailto:registration@SecURL.xyz).

### אישור השימוש ב-SecURL

עם קבלת טופס הרישום החתום אצל SecURL, תיערך בדיקה מקיפה בסופה יוחלט באם לאשר את התאגיד כמשתמש ב-SecURL וזאת בכפוף לשיקול דעתה הבלעדי של SecURL.

עד לאישורה של SecURL לא יתאפשר לתאגיד להשתמש בשירותיה.

עם קבלת האישור יקבלו הנציגים הבכירים הודעה על כך כולל סיסמאות ראשוניות עבור כל הנציגים. מאותו רגע ואילך ניתן יהיה להשתמש בשירותי SecURL בכפוף לקיום הוראות התקנון.

### אחריות ושיפוי

התאגיד אחראי לקישורים ששלח ל-SecURL ועל תפקודם התקין בכל עת.

אחריותה של SecURL מוגבלת לרישום ומירה על שלימות הקישור המקורי שקיבלה, הפקת קישור מאובטח המייצג את הקישור המקורי, והפניה אל הקישור המקורי ברגע שהמשתמש הסופי לחץ על הקישור המאובטח ואישר את הבדיקות בדף ההגנה.

SecURL אינה בודקת את התוכן או המטרה של משאב האינטרנט המוצבע על ידי הקישור המקורי, והללו נמצאים באחריותו הבלעדית של התאגיד.

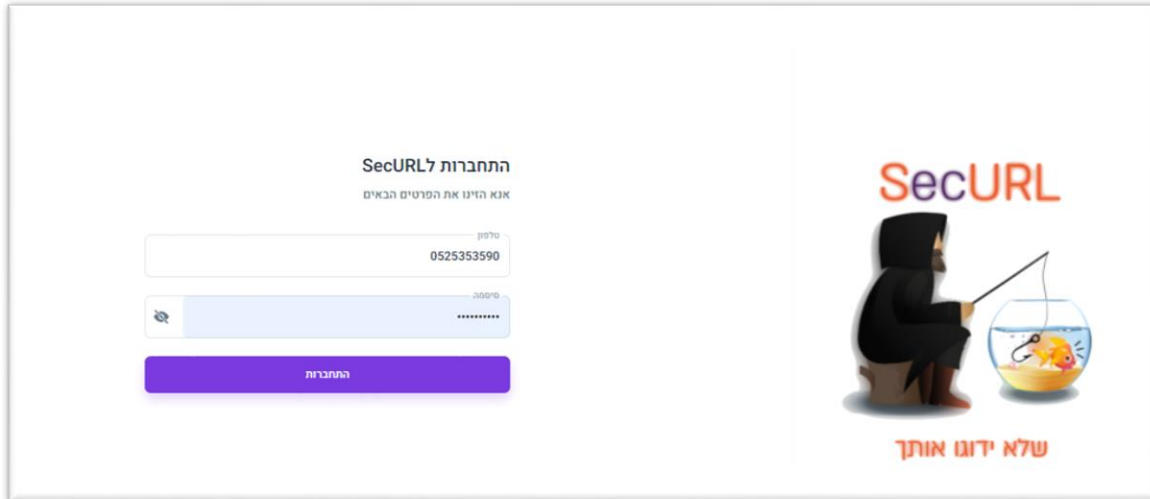
זאת ועוד: התאגיד מתחייב לשאת בכל נזק שיגרם למשתמש הסופי כתוצאה משימוש בקישור המקורי, כיון שהתאגיד נושא באחריות הבלעדית לתוכנו ופעולתו התקינה של משאב האינטרנט אליו הצביע הקישור המקורי. התאגיד יגן על SecURL מפני כל תביעה כולל בגין נזק שנגרם למשתמש עקב שימוש בקישור המקורי.

SecURL מתעדת ב-LOG את השימוש ואת המחרוזות המרכיבות את הקישורים בהם היא מטפלת. SecURL פועלת כמרשם לקישורים (בדומה לטאבו) ותו לא.

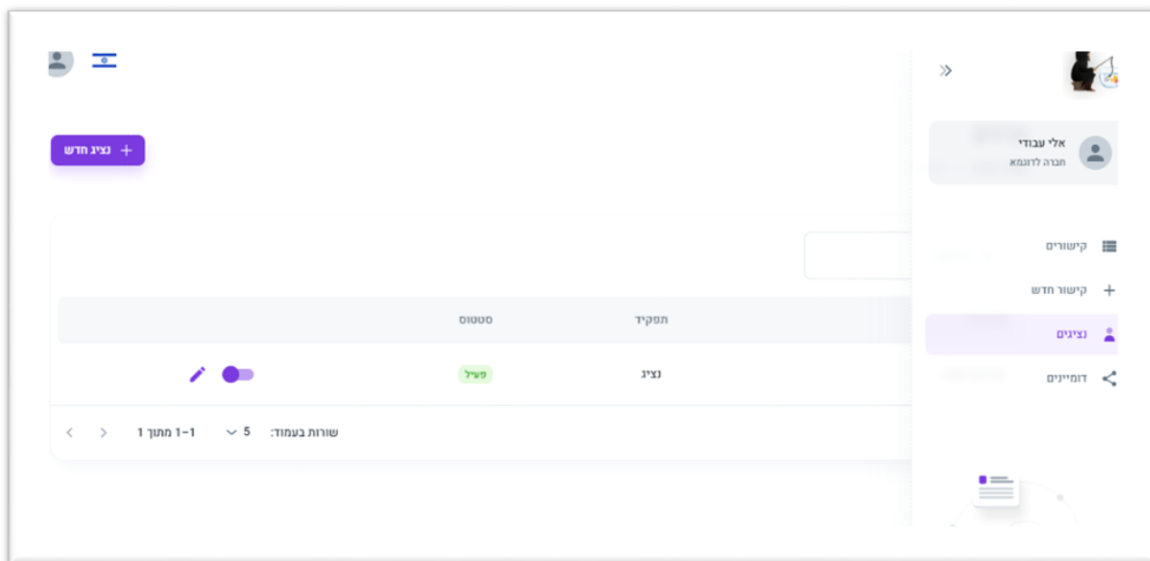
## התחברות למערכת

משתמשי התאגיד (המכונים "נציגים") יכולים להתחבר למערכת ולבצע פעולות ומשימות.

ההתחברות דורשת זיהוי דו שלבי (2FA) באמצעות סיסמא וקוד חד פעמי שישלח לטלפון הרשום במערכת.



לאחר ההתחברות יוצג המסך הבא המכיל בצד ימין את התפריט הראשי לפעולות הנציגים:



## פעולות במערכת


- **קישורים**
  - **קישור חדש**
  - **נציגים**
  - **דומיינים**
- צפייה ברשימת הקישורים הקיימים.
  - יצירת קישור מאובטח חדש (הנקרא גם SecURL)
  - רשימת נציגי התאגיד במערכת
  - רשימת דומיינים מורשים עבורם ניתן ליצור קישור

הערה: לנציגים בכירים יש הרשאות לביצוע פעולות נוספות מעבר לרישום ויצירת קישור מאובטח.

## יצירת SecURL חדש (קישור מאובטח) חדש

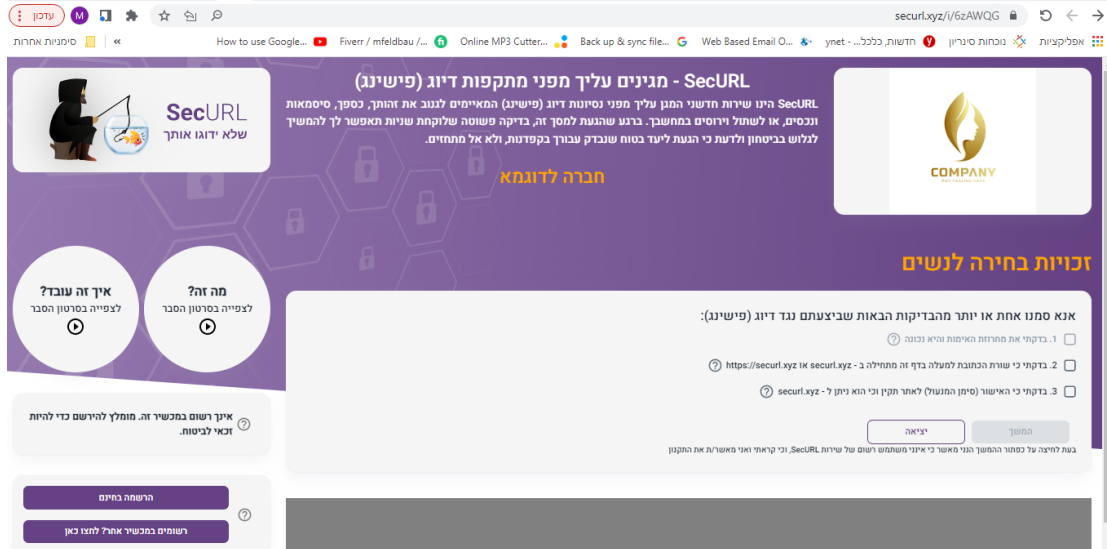
ממלאים את קישור היעד ותיאור קצר (שיופיע בדף ההגנה), את תאריך פקיעת התוקף ולוחצים על יצירת SecURL.

יופיע אישור כי ה-SecURL נוצר בהצלחה.

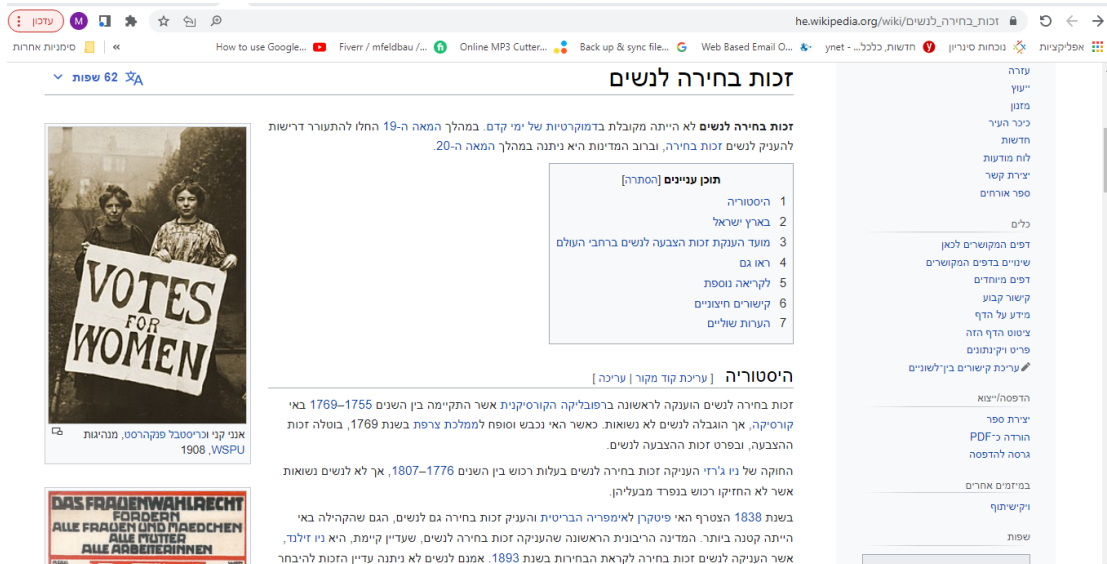


בנקודה זו חייבים לבדוק כי ה-SecURL תקין ולוחצים על לחצן הבדיקה.

הקישור המאובטח (ה-SecURL) פותח את מסך ההגנה כמו בדוגמא הבאה:

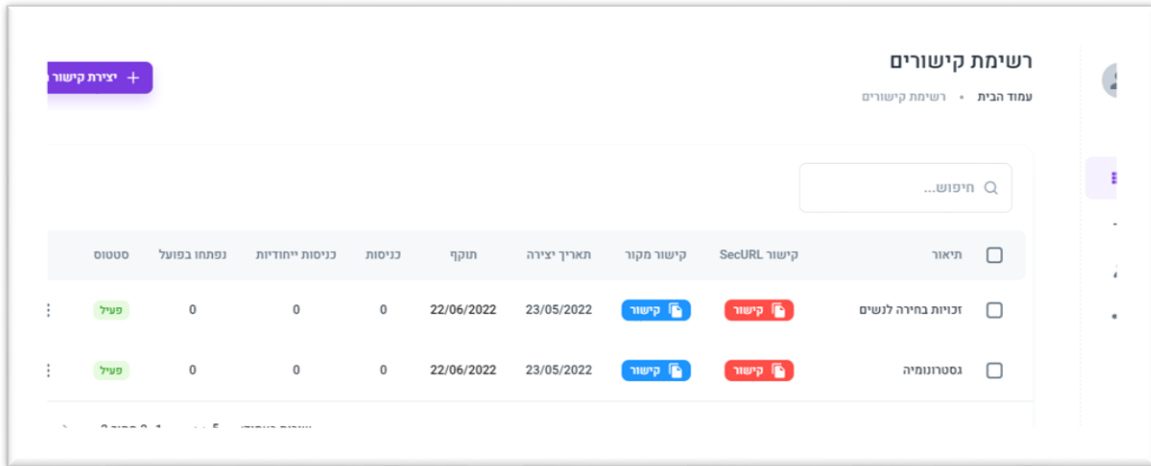


לחיצה על סימן המנעול ובדיקה כי האישר הנופק ל securl.xyz תאפשר פתיחת קישור היעד



## רשימת קישורים

זוהי רשימת כל קישורי ה-SecURL המאובטחים שנוצרו. ריפרוף עם העכבר מעל הלחצנים באדום יקרין את ה-SecURL, ומעל הלחצנים בכחול יקרין את הקישור המקורי. לחיצה תעתיק את הקישורים ללוח (לזכרון).



תיאור	קישור SecURL	קישור מקור	תאריך יצירה	תוקף	כניסות	כניסות ייחודיות	נפתחו בפועל	סטטוס
זכויות בחירה לנשים	קישור	קישור	23/05/2022	22/06/2022	0	0	0	פעיל
נסטרונמיה	קישור	קישור	23/05/2022	22/06/2022	0	0	0	פעיל

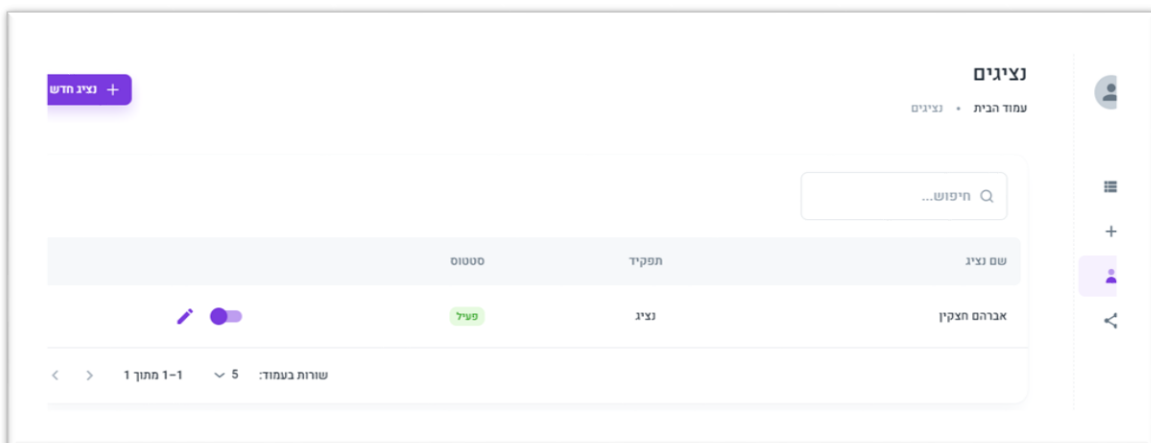
בלחיצה על סימן העיפרון ניתן לשנות את תאריך התוקף של SecURL, את התיאור, או להפכו ל-"לא פעיל".

## חיפוש

החיפוש מאפשר לאתר בקלות ובמהירות קישורים לפי אותיות המופיעות בהן או בתיאור.

## נציגים

במסך זה נציגים בכירים יכולים לראות את כל הנציגים, לערוך אותם, להפוך אותם ל-"לא פעיל", לשנות פרטי התקשרות ואת ההרשאות.



שם נציג	תפקיד	סטטוס
אברהם תפקין	נציג	פעיל



### עריכת נציג

שם נציג \_\_\_\_\_  
 אברהם חצקין

הרשאות \_\_\_\_\_  
 נציג

טלפון סלולרי \_\_\_\_\_  
 0541111111


חייב להיות מספר טלפון תקין

## דומיינים

+ דומיין חד


**דומיין**

דומיין • Dashboard



סטטוס

דומיין



פעיל

he.wikipedia.org

> 1-1 מתוך 1

5 שורות בעמוד: <

במסך זה נציג בכיר יכול להוסיף, לערוך, או להשבית דומיינים. נזכיר כי דומיינים מגבילים את התאגיד ליצירת קישורים אך ורק בתחום הדומיינים המורשים.